



ALANYA ALAADDİN KEYKUBAT ÜNİVERSİTESİ

BİLGİ İŞLEM DAİRE BAŞKANLIĞI

EDUROAM KULLANIM YÖNERGESİ

EDUROAM TÜRKİYE





EDUROAM NEDİR?

Eduroam, Education Roaming (Eđitim Gezintisi) kelimelerinin kısaltmasıdır. RADIUS tabanlı altyapı üzerinden 802.1x güvenlik standartlarını kullanarak, eduroam üyesi kurumların kullanıcılarının diđer eğitim kurumlarında da sorunsuzca ađ kullanımını amaçlamaktadır.

Eduroam üyesi kurumların kullanıcıları, kendi kurumlarında (Ev Kurum) ađa bağlanmak için kullandıkları kullanıcı adı şifre ikilileri ile, eduroam üyesi olan başka bir kurumdan (Misafir Kurum) ađa bağlanabilirler. Kullanıcı misafir kurumda iken aldığı eduroam yayınına bağlantı talebi gönderdiğinde, misafir kurumun yetkilendirme sunucusu, o kullanıcıyı kendi ev kurumunun yetkilendirme sunucusuna yönlendirerek, yetkili olup olmadığını belirler. Tüm bu sorgulamaların, sunucular arasında oluşturulan şifreli bir tünel içinden yapılması, kullanıcı adı şifre ikililerinin kullanıcının kendi ev sunucusu haricinde görülmesini engeller. Bu durumda kullanıcıların yapması gereken tek şey, misafir olduđu kurumda yeralan eduroam kablosuz ađını, kendi kurumunun ađına bağlanır gibi tanımlamasıdır.

EDUROAM NEDİR?



eduroam federasyon hiyerarşisine sahiptir. Halen dünyada iki konfederasyon bulunmaktadır: Avrupa eduroam konfederasyonu ve Asya-Pasifik (APAN) eduroam konfederasyonu. eduroam üyesi kurumlar kendi ülkelerinde yer alan eduroam federasyonlarına, ülkelerin federasyonları da bağlı buldukları konfederasyonlara sorgu göndermektedir. Türkiye'nin bağlı bulunduğu Avrupa eduroam konfederasyonuna ve APAN konfederasyonuna katılan her yeni federasyon ve onlara katılan her yeni kurum, bu hiyerarşi sayesinde dahil olan herkesçe tanınabilmektedir.



ÜNİVERSİTEMİZDE EDUROAM ALTYAPISI

Üniversitemizde 2,4 GHZ ve 5 GHZ dual bant genişliğinde, 100 Mb/s veya 1 Gb/s olmak üzere, 75 access point ile Kestel, 19 access point ile Gazipaşa, 15 access point ile Akseki ve 10 access point ile de Rektörlük'te ortalama 100 Mb/s hızında internet hizmeti personelimizin ve öğrencilerimizin hizmetine sunulmuştur.

İçerik sağlayıcı, yer sağlayıcı, erişim sağlayıcı ve toplu kullanım sağlayıcıların yükümlülük ve sorumlulukları ile internet ortamında işlenen belirli suçlarla içerik, yer ve erişim sağlayıcıları üzerinden mücadeleye ilişkin esas ve usullerin yer aldığı **İnternet Ortamında Yapılan Yayınların Düzenlenmesi ve Bu Yayınlar Yoluyla İşlenen Suçlarla Mücadele Edilmesi Hakkında Kanunla (5651)** da eduroam un veri güvenliği güvence altına alınmıştır.

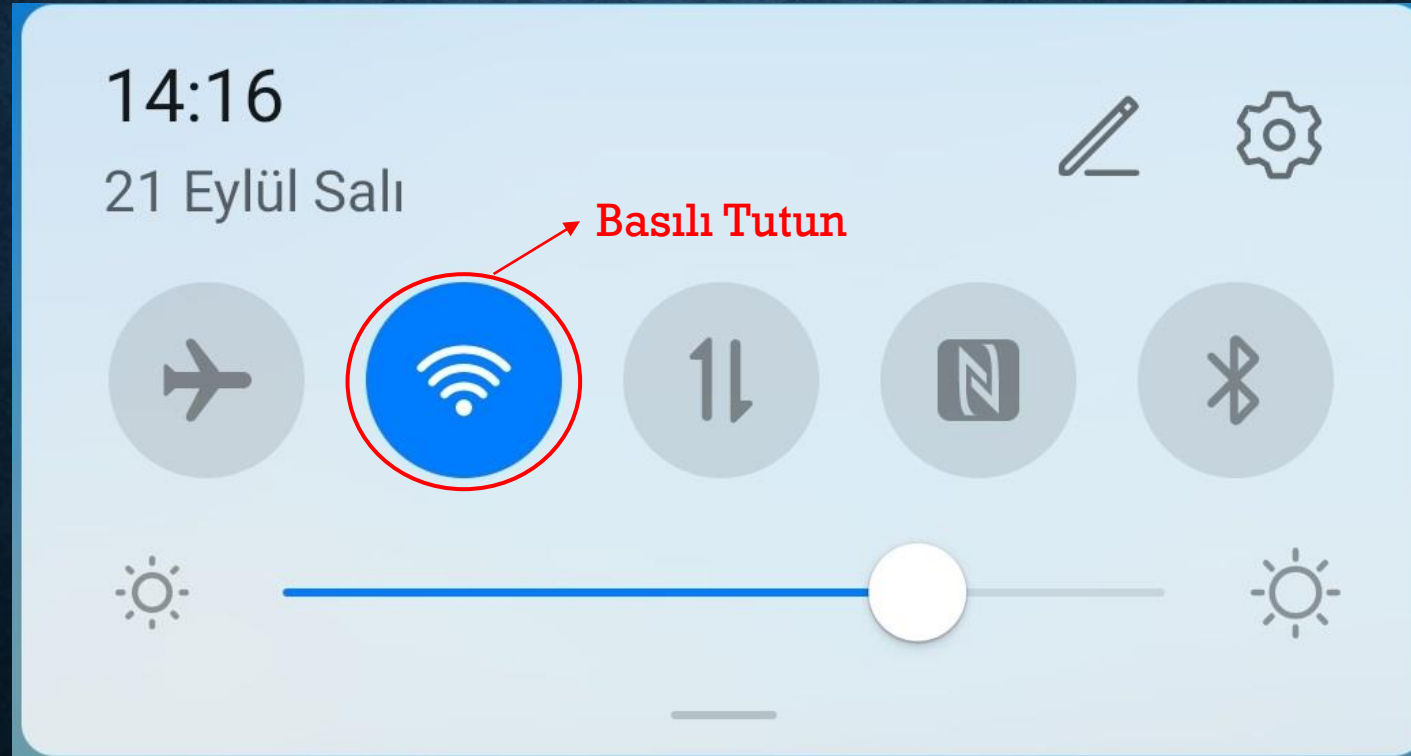


EDUROAM KULLANIMI

EDUROAM AĞINA NASIL BAĞLANILIR?

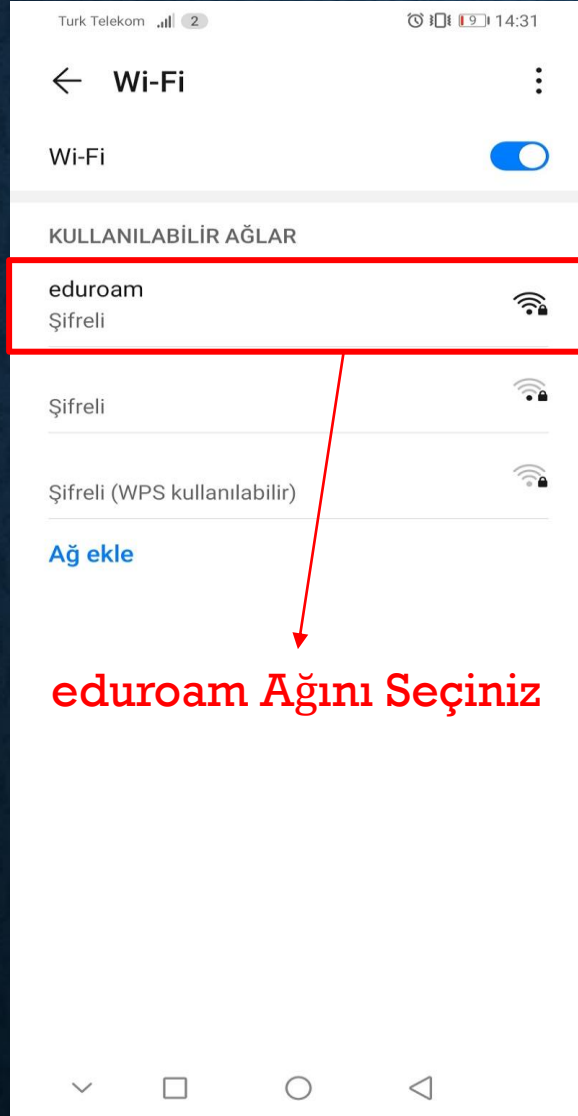
- ANDROID TELEFONLARDA

1. ADIM





2. ADIM



eduroam Ağını Seçiniz

3. ADIM



**Şifre girildikten sonra
BAĞLAN butonuna basılır.**



4. ADIM

Türk Telekom 14:14

← eduroam **Öğrenci İçin**

EAP yöntemi PEAP >

2. aşama için kimlik doğrulaması MSCHAPv2 >

CA sertifikası Doğrulama >

Sertifika belirtilmedi. Bağlantınız gizli olmayacak.

Kimlik
öğrenci.numarası@ogr.alanya.edu.tr

Anonim kimlik

Şifre

Gelişmiş seçenekleri göster

Şifre girildikten sonra BAĞLAN butonuna basılır.

İPTAL BAĞLAN

Türk Telekom 14:15

← eduroam **Öğrenci Örnek**

EAP yöntemi PEAP >

2. aşama için kimlik doğrulaması MSCHAPv2 >

CA sertifikası Doğrulama >

Sertifika belirtilmedi. Bağlantınız gizli olmayacak.

Kimlik
2023240001@ogr.alanya.edu.tr

Anonim kimlik

Şifre

Gelişmiş seçenekleri göster

Şifre girildikten sonra BAĞLAN butonuna basılır.


İPTAL BAĞLAN

EDUROAM KULLANIMI

EDUROAM AĞINA NASIL BAĞLANILIR?

IOS TELEFONLARDA

1. ADIM



2. ADIM



eduroam Ağını Seçiniz



EDUROAM KULLANIMI

EDUROAM AĞINA NASIL BAĞLANILIR?

IOS TELEFONLARDA

3. ADIM

Turk Telekom LTE 15:47 %72

"eduroam" için parolayı girin

[Vazgeç](#) Parolayı Girin [Katıl](#)

Kullanıcı Adı **ad.soyad@alanya.edu.tr**

Parola

Kullanıcı Adı – Parola girildikten sonra **KATIL butonuna basılır**

PERSONEL İÇİN

Parolalar

q w e r t y u i o p ğ ü
a s d f g h j k l ş i
z x c v b n m ö ç
123 Boşluk İleri

4. ADIM

Turk Telekom LTE 15:47 %72

"eduroam" için parolayı girin

[Vazgeç](#) Parolayı Girin [Katıl](#)

Kullanıcı Adı **öğrencino@ogr.alanya.edu.tr**

Parola

Kullanıcı Adı – Parola girildikten sonra **KATIL butonuna basılır**

ÖĞRENCİ İÇİN

Parolalar

q w e r t y u i o p ğ ü
a s d f g h j k l ş i
z x c v b n m ö ç
123 Boşluk İleri

5. ADIM

Turk Telekom LTE 15:51 %71

[Vazgeç](#) [Sertifika](#) [Güven](#)

 **auth.alanya.edu.tr**
Sertifika Veren: auth.alanya.edu.tr

Güvenilir Değil

Bitiş 3.05.2121 15:31:40

Daha Fazla Ayrıntı >

GÜVEN butonuna basıldıktan sonra işleminiz tamamlanmış olur



EDUROAM KULLANIMI

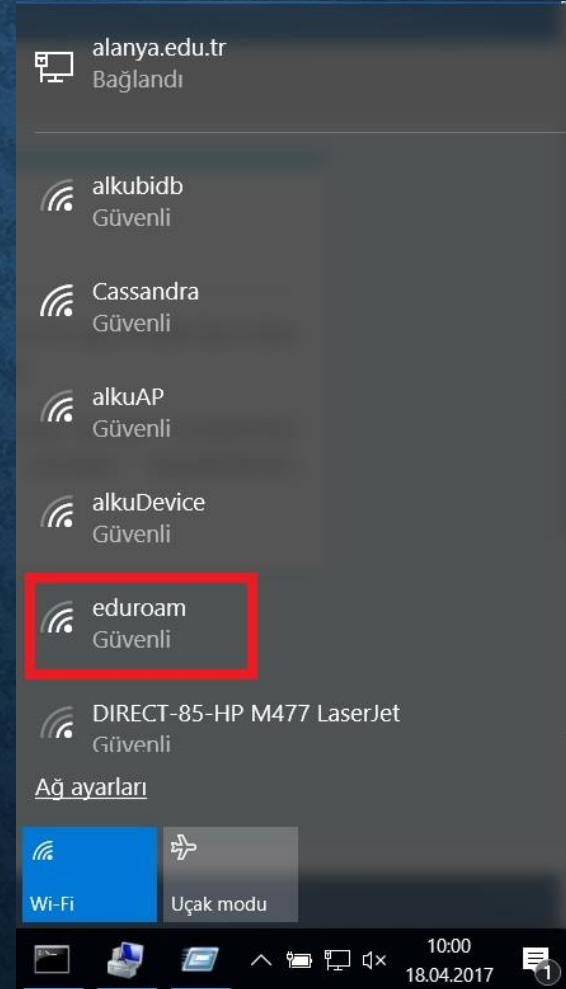
EDUROAM AĞINA NASIL BAĞLANILIR?

WINDOWS 10 İŞLETİM SİSTEMİ

1. ADIM



2. ADIM





EDUROAM KULLANIMI

EDUROAM AĞINA NASIL BAĞLANILIR?

WINDOWS 10 İŞLETİM SİSTEMİ

3. ADIM

